


MINISTERIO DE HACIENDA
DIRECCION GENERAL DE PRESUPUESTO
EJECUCION TRIMESTRAL DE LOS INGRESOS Y FUENTES DE FINANCIAMIENTO
CORRESPONDIENTE AL SEGUNDO TRIMESTRE DEL AÑO 2023

Código Capítulo: **7047**

Denominación: **Ayuntamiento Municipal de Imbert**

Clasificador de Ingresos					Entidad Obrigante	Fuente Financiamiento	Fuente Específica	Organismo Financiado	Presupuesto			Percibido						
Tipo	Concepto	Cuenta	Subcuenta	Auxiliar					Concepto Definición	Original	Modificaciones	Vigente	Acumulado Anterior	Total Trimestre	Acumulado a la Fecha	(%) Ingresado a la Fecha	Balance por Percibir	(%) Balance por Percibir
1	2	3	4	5	6	7	8	9	10	11	12	13=11+12	14	15	16=14+15	17=16/13	18=13-16	19=18/13
1					Clasificador de Ingresos					62,695,623.00	5,266,868.36	67,962,491.36	15,939,092.07	18,284,012.18	34,223,104.25	50.36	33,739,387.11	49.64
1	1				IMPUESTOS					2,387,000.00	0.00	2,387,000.00	305,243.89	258,342.00	563,585.89	23.61	1,823,414.11	76.39
1	1	1			IMPUESTOS SOBRE LOS INGRESOS					3,000.00	0.00	3,000.00	0.00	0.00	0.00	0.00	3,000.00	100.00
1	1	1	2		IMPUESTOS SOBRE LOS INGRESOS A EMPRESAS Y OTRAS CORPORACIONES					3,000.00	0.00	3,000.00	0.00	0.00	0.00	0.00	3,000.00	100.00
1	1	1	2	11	Impuesto sobre beneficios por explotación minera	0000	30	9996	102	3,000.00	0.00	3,000.00	0.00	0.00	0.00	0.00	3,000.00	100.00
1	1	4			IMPUESTOS INTERNOS SOBRE MERCANCIAS Y SERVICIOS					2,284,000.00	0.00	2,284,000.00	302,743.89	257,342.00	560,085.89	24.52	1,723,914.11	75.48
1	1	4	3		IMPUESTOS AL USO DE BIENES Y SERVICIOS					2,284,000.00	0.00	2,284,000.00	302,743.89	257,342.00	560,085.89	24.52	1,723,914.11	75.48
1	1	4	3	18	Anuncios, muestras y carteles	0000	30	9996	102	350,000.00	0.00	350,000.00	87,393.89	58,792.00	146,185.89	41.77	203,814.11	58.23
1	1	4	3	19	Rodaje y transporte de materiales varios	0000	30	9996	102	600,000.00	0.00	600,000.00	100,000.00	150,000.00	250,000.00	41.67	350,000.00	58.33
1	1	4	3	22	Traspaso de solares y terrenos rurales	0000	30	9996	102	10,000.00	0.00	10,000.00	0.00	0.00	0.00	0.00	10,000.00	100.00
1	1	4	3	23	Mercado móvil (chimi, hot dog y otros)	0000	30	9996	102	2,000.00	0.00	2,000.00	0.00	0.00	0.00	0.00	2,000.00	100.00
1	1	4	3	29	Impuesto sobre registro de documentos	0000	30	9996	102	300,000.00	0.00	300,000.00	50,150.00	34,550.00	84,700.00	28.23	215,300.00	71.77
1	1	4	3	31	Impuesto sobre billares	0000	30	9996	102	5,000.00	0.00	5,000.00	0.00	0.00	0.00	0.00	5,000.00	100.00
1	1	4	3	33	Licencias de construcción	0000	30	9996	102	800,000.00	0.00	800,000.00	65,200.00	14,000.00	79,200.00	9.90	720,800.00	90.10
1	1	4	3	37	Ocupación vías públicas para comercio informal	0000	30	9996	102	2,000.00	0.00	2,000.00	0.00	0.00	0.00	0.00	2,000.00	100.00
1	1	4	3	42	Construcción nichos, fosas y panteones	0000	30	9996	102	15,000.00	0.00	15,000.00	0.00	0.00	0.00	0.00	15,000.00	100.00
1	1	4	3	44	Licencia para instalación telecomunicaciones	0000	30	9996	102	200,000.00	0.00	200,000.00	0.00	0.00	0.00	0.00	200,000.00	100.00
1	1	9			IMPUESTOS DIVERSOS					100,000.00	0.00	100,000.00	2,500.00	1,000.00	3,500.00	3.50	96,500.00	96.50
1	1	9	1		IMPUESTOS DIVERSOS					100,000.00	0.00	100,000.00	2,500.00	1,000.00	3,500.00	3.50	96,500.00	96.50
1	1	9	1	04	Otros arbitrios diversos	0000	30	9996	102	50,000.00	0.00	50,000.00	0.00	500.00	500.00	1.00	49,500.00	99.00
1	1	9	1	99	Otros impuestos diversos	0000	30	9996	102	50,000.00	0.00	50,000.00	2,500.00	500.00	3,000.00	6.00	47,000.00	94.00
1	4				TRANSFERENCIAS					56,768,623.00	5,266,868.36	62,035,491.36	15,212,363.18	17,674,575.18	32,886,938.36	53.01	29,148,553.00	46.99
1	4	1			TRANSFERENCIAS CORRIENTES					39,738,036.00	0.00	39,738,036.00	9,552,388.26	9,552,388.26	19,104,778.52	48.08	20,633,259.48	51.92
1	4	1	5		TRANSFERENCIAS CORRIENTES RECIBIDAS POR LOS AYUNTAMIENTOS					39,738,036.00	0.00	39,738,036.00	9,552,388.26	9,552,388.26	19,104,778.52	48.08	20,633,259.48	51.92




MINISTERIO DE HACIENDA
DIRECCION GENERAL DE PRESUPUESTO
EJECUCION TRIMESTRAL DE LOS INGRESOS Y FUENTES DE FINANCIAMIENTO
CORRESPONDIENTE AL SEGUNDO TRIMESTRE DEL AÑO 2023

Código Capitulo: **7047**

Denominación: **Ayuntamiento Municipal de Imbert**

Clasificador de Ingresos					Entidad Orogante	Fuente Financiamiento	Fuente Especifica	Organismo Financiador	Presupuesto			Percibido						
Tipo	Concepto	Cuenta	Subcuenta	Auxiliar					Concepto Definición	Original	Modificaciones	Vigente	Acumulado Anterior	Total Trimestre	Acumulado a la Fecha	(%) Ingresado a la Fecha	Balance por Percibir	(%) Balance por Percibir
1	2	3	4	5	6	7	8	9	10	11	12	13=11+12	14	15	16=14+15	17=16/13	18=13-16	19=18/13
1	4	1	5	03	Ordinaria según ley (CORRIENTE)	0000	20	1955	100	39,738,036.00	0.00	39,738,036.00	9,552,388.26	9,552,388.26	19,104,776.52	48.08	20,633,259.48	51.92
1	4	2			TRANSFERENCIAS DE CAPITAL					17,030,587.00	5,266,868.36	22,297,455.36	5,659,974.92	8,122,186.92	13,782,161.84	61.81	8,515,293.52	38.19
1	4	2	5		TRANSFERENCIAS DE CAPITAL RECIBIDAS POR LOS AYUNTAMIENTOS					17,030,587.00	5,266,868.36	22,297,455.36	5,659,974.92	8,122,186.92	13,782,161.84	61.81	8,515,293.52	38.19
1	4	2	5	03	Ordinaria según ley (CAPITAL)	0000	20	1955	100	17,030,587.00	0.00	17,030,587.00	4,257,646.74	4,257,646.74	8,515,293.48	50.00	8,515,293.52	50.00
1	4	2	5	04	Extraordinarias (CAPITAL)	0000	10	100	100	0.00	2,462,212.00	2,462,212.00	0.00	2,462,212.00	2,462,212.00	100.00	0.00	0.00
1	4	2	5	05	De Instituciones Públicas Descentralizadas y Autónomas no Financieras	0000	10	100	100	0.00	2,804,656.36	2,804,656.36	1,402,328.18	1,402,328.18	2,804,656.36	100.00	0.00	0.00
1	5				INGRESOS POR CONTRAPRESTACION					865,000.00	0.00	865,000.00	136,380.00	112,700.00	249,080.00	28.80	615,920.00	71.20
1	5	1			VENTAS DE BIENES Y SERVICIOS					865,000.00	0.00	865,000.00	136,380.00	112,700.00	249,080.00	28.80	615,920.00	71.20
1	5	1	3		TASAS					601,000.00	0.00	601,000.00	78,900.00	72,250.00	151,150.00	25.15	449,850.00	74.85
1	5	1	3	20	Recolección desechos sólidos	0000	30	9995	102	600,000.00	0.00	600,000.00	78,750.00	72,250.00	151,000.00	25.17	449,000.00	74.83
1	5	1	3	21	Mantenimiento paseos comerciales	0000	30	9995	102	1,000.00	0.00	1,000.00	150.00	0.00	150.00	15.00	850.00	85.00
1	5	1	4		DERECHOS ADMINISTRATIVOS					2,000.00	0.00	2,000.00	0.00	0.00	0.00	0.00	2,000.00	100.00
1	5	1	4	39	Casetas Fijas y móviles	0000	30	9998	102	2,000.00	0.00	2,000.00	0.00	0.00	0.00	0.00	2,000.00	100.00
1	5	1	5		ARRENDAMIENTOS					262,000.00	0.00	262,000.00	57,480.00	40,450.00	97,930.00	37.38	164,070.00	62.62
1	5	1	5	07	Otros arrendamiento de bienes muebles	0000	30	9998	102	0.00	500.00	500.00	500.00	0.00	500.00	100.00	0.00	0.00
1	5	1	5	08	Mercados y hospedajes	0000	30	9998	102	250,000.00	-500.00	249,500.00	52,980.00	40,450.00	93,430.00	37.45	156,070.00	62.55
1	5	1	5	10	Nichos en cementerio	0000	30	9998	102	10,000.00	0.00	10,000.00	4,000.00	0.00	4,000.00	40.00	6,000.00	60.00
1	5	1	5	16	Matanza y expendio de carnes	0000	30	9998	102	2,000.00	0.00	2,000.00	0.00	0.00	0.00	0.00	2,000.00	100.00
1	6				OTROS INGRESOS					475,000.00	10,000.00	485,000.00	25,900.00	9,600.00	35,500.00	7.32	449,500.00	92.68
1	6	1			Rentas de la Propiedad					425,000.00	10,000.00	435,000.00	25,900.00	8,600.00	34,500.00	7.93	400,500.00	92.07
1	6	1	3		ARRIENDO DE ACTIVOS TANGIBLES NO PRODUCIDOS					425,000.00	0.00	425,000.00	15,900.00	8,600.00	24,500.00	5.76	400,500.00	94.24
1	6	1	3	02	Permisos para explotar yacimientos mineros	0000	30	9998	102	25,000.00	0.00	25,000.00	0.00	0.00	0.00	0.00	25,000.00	100.00
1	6	1	3	05	Arrendamiento de solares	0000	30	9998	102	300,000.00	0.00	300,000.00	12,900.00	8,600.00	21,500.00	7.17	278,500.00	92.83
1	6	1	3	07	Arrendamiento de terrenos en cementerios	0000	30	9998	102	100,000.00	0.00	100,000.00	3,000.00	0.00	3,000.00	3.00	97,000.00	97.00





MINISTERIO DE HACIENDA
DIRECCION GENERAL DE PRESUPUESTO
EJECUCION TRIMESTRAL DE LOS INGRESOS Y FUENTES DE FINANCIAMIENTO
CORRESPONDIENTE AL SEGUNDO TRIMESTRE DEL AÑO 2023

Código Capitulo: **7047**

Denominación: **Ayuntamiento Municipal de Imbert**

Clasificador de Ingresos					Concepto Definición	Entidad Orogante	Fuente Financiamiento	Fuente Especifica	Organismo Financiacior	Presupuesto			Percibido					
Tipo	Concepto	Cuenta	Subcuenta	Auxiliar						Original	Modificaciones	Vigente	Acumulado Anterior	Total Trimestre	Acumulado a la Fecha	(%) Ingresado a la Fecha	Balance por Percibir	(%) Balance por Percibir
1	2	3	4	5	6	7	8	9	10	11	12	13=11+12	14	15	16=14+15	17=16/13	18=13-16	19=18/13
1	6	1	5		ACCESORIOS DE ARRIENDO DE ACTIVOS TANGIBLES NO PRODUCIDOS					0.00	10,000.00	10,000.00	10,000.00	0.00	10,000.00	100.00	0.00	0.00
1	6	1	5	04	Recargos, multas y sanciones s/ arriendos	0000	30	9998	102	0.00	10,000.00	10,000.00	10,000.00	0.00	10,000.00	100.00	0.00	0.00
1	6	4			INGRESOS DIVERSOS					50,000.00	0.00	50,000.00	0.00	1,000.00	1,000.00	2.00	49,000.00	98.00
1	6	4	1		INGRESOS DIVERSOS					50,000.00	0.00	50,000.00	0.00	1,000.00	1,000.00	2.00	49,000.00	98.00
1	6	4	1	01	Ingresos diversos	0000	30	9998	102	50,000.00	0.00	50,000.00	0.00	1,000.00	1,000.00	2.00	49,000.00	98.00
1	7				VENTA DE ACTIVOS NO FINANCIEROS					2,200,000.00	-10,000.00	2,190,000.00	259,205.00	228,795.00	488,000.00	22.28	1,702,000.00	77.72
1	7	4			VENTA DE TERRENOS					2,200,000.00	-10,000.00	2,190,000.00	259,205.00	228,795.00	488,000.00	22.28	1,702,000.00	77.72
1	7	4	2		VENTAS DE TERRENOS URBANOS					2,000,000.00	0.00	2,000,000.00	252,205.00	220,295.00	472,500.00	23.63	1,527,500.00	76.38
1	7	4	2	01	Ventas de Terrenos Urbanos	0000	30	9998	102	2,000,000.00	0.00	2,000,000.00	252,205.00	220,295.00	472,500.00	23.63	1,527,500.00	76.38
1	7	4	3		VENTAS DE TERRENOS EN CEMENTERIOS					200,000.00	-10,000.00	190,000.00	7,000.00	8,500.00	15,500.00	8.16	174,500.00	91.84
1	7	4	3	01	VENTA DE TERRENOS EN CEMENTERIOS	0000	30	9998	102	200,000.00	-10,000.00	190,000.00	7,000.00	8,500.00	15,500.00	8.16	174,500.00	91.84
3					Clasificador de Financiamiento					0.00	2,978,383.63	2,978,383.63	2,978,383.63	0.00	2,978,383.63	100.00	0.00	0.00
3	1				DISMINUCIÓN DE ACTIVOS FINANCIEROS					0.00	2,978,383.63	2,978,383.63	2,978,383.63	0.00	2,978,383.63	100.00	0.00	0.00
3	1	1			DISMINUCIÓN DE ACTIVOS FINANCIEROS CORRIENTES					0.00	2,978,383.63	2,978,383.63	2,978,383.63	0.00	2,978,383.63	100.00	0.00	0.00
3	1	1	1		Disminución de disponibilidades					0.00	2,978,383.63	2,978,383.63	2,978,383.63	0.00	2,978,383.63	100.00	0.00	0.00
3	1	1	1	01	Disminución de disponibilidades internas	0000	10	100	104	0.00	2,831,471.92	2,831,471.92	2,831,471.92	0.00	2,831,471.92	100.00	0.00	0.00
3	1	1	1	01	Disminución de disponibilidades internas	0000	30	9998	102	0.00	146,911.71	146,911.71	146,911.71	0.00	146,911.71	100.00	0.00	0.00
TOTAL RD\$										62,695,623.00	8,245,251.99	70,940,874.99	18,917,475.70	18,284,012.18	37,201,487.88	52.44	33,739,387.11	47.56


 Preparado por


 Revisado por


 Aprobado por

